

Население Азербайджанской Республики

Численность населения (на начало года)

Годы	Общая численность населения, тыс. человек	в том числе:		К общей численности населения, в процентах	
		Городское население	Сельское население	Городское население	Сельское население
2000	8032,8	4107,3	3925,5	51,1	48,9
2001	8114,3	4149,1	3965,2	51,1	48,9
2002	8191,4	4192,6	3998,8	51,2	48,8
2003	8269,2	4237,6	4031,6	51,2	48,8
2004	8349,1	4358,4	3990,7	52,2	47,8
2005	8447,4	4423,4	4024,0	52,4	47,6
2006	8553,1	4502,4	4050,7	52,6	47,4
2007	8666,1	4564,2	4101,9	52,7	47,3
2008	8779,9	4652,2	4127,7	53,0	47,0
2009	8897,0	4727,8	4169,2	53,1	46,9
2010	8997,6	4774,9	4222,7	53,1	46,9
2011	9111,1	4829,5	4281,6	53,0	47,0
2012	9235,1	4888,7	4346,4	52,9	47,1
2013	9356,5	4966,2	4390,3	53,1	46,9
2014	9477,1	5045,4	4431,7	53,2	46,8
2015	9593,0	5098,3	4494,7	53,1	46,9
2016	9705,6	5152,4	4553,2	53,1	46,9
2017	9810,0	5199,0	4611,0	53,0	47,0
2018	9898,1	5237,8	4660,3	52,9	47,1
2019	9981,5	5273,9	4707,6	52,8	47,2
2020	10067,1	5312,0	4755,1	52,8	47,2
2021	10119,1	5358,5	4760,6	53,0	47,0

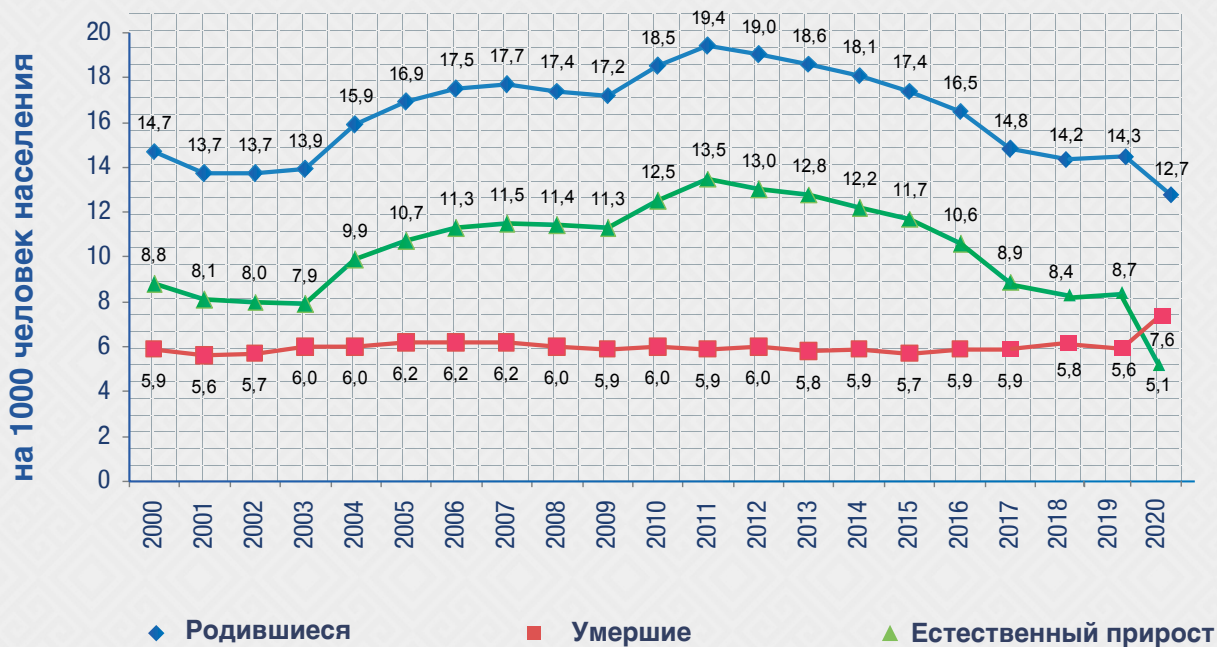


Рождаемость, смертность и естественный прирост

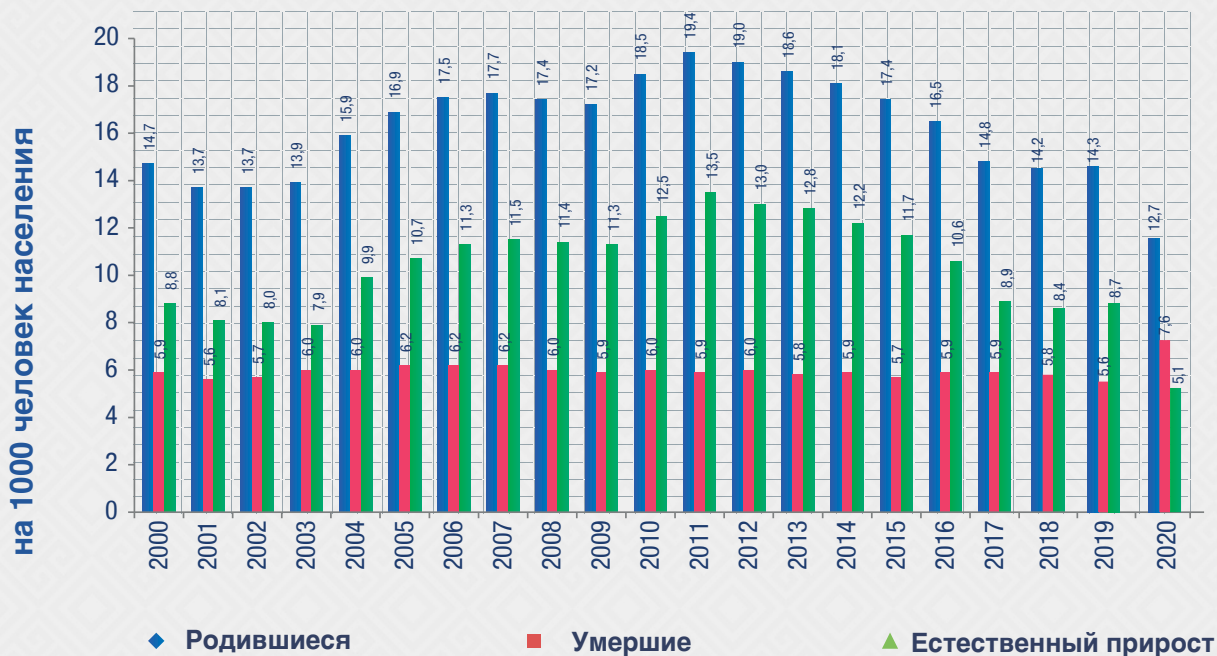
Годы	Человек			На 1000 человек населения		
	Родившиеся	Умершие	Естественный прирост	Родившиеся	Умершие	Естественный прирост
2000	116994	46701	70293	14,7	5,9	8,8
2001	110356	45284	65072	13,7	5,6	8,1
2002	110715	46522	64193	13,7	5,7	8,0
2003	113467	49001	64466	13,9	6,0	7,9
2004	131609	49568	82041	15,9	6,0	9,9
2005	141901	51962	89939	16,9	6,2	10,7
2006	148946	52248	96698	17,5	6,2	11,3
2007	151963	53655	98308	17,7	6,2	11,5
2008	152086	52710	99376	17,4	6,0	11,4
2009	152139	52514	99625	17,2	5,9	11,3
2010	165643	53580	112063	18,5	6,0	12,5
2011	176072	53762	122310	19,4	5,9	13,5
2012	174469	55017	119452	19,0	6,0	13,0
2013	172671	54383	118288	18,6	5,8	12,8
2014	170503	55648	114855	18,1	5,9	12,2
2015	166210	54697	111513	17,4	5,7	11,7
2016	159464	56648	102816	16,5	5,9	10,6
2017	144041	57109	86932	14,8	5,9	8,9
2018	138982	57250	81732	14,2	5,8	8,4
2019	141179	55916	85263	14,3	5,6	8,7
2020	126571	75647	50924	12,7	7,6	5,1



Общие коэффициенты рождаемости, смертности и естественного прироста



Общие коэффициенты рождаемости, смертности и естественного прироста



**Число женщин на 1000 мужчин по возрастным группам
(на начало года)**

Возрастные группы	2008	2009	2010	2011	2012	2013	2014	2015	2016	2017	2018	2019	2020	2021
Население – всего	1025	1022	1019	1017	1015	1013	1011	1009	1007	1006	1005	1003	1002	1002
В том числе в возрасте:														
0-4	875	870	867	863	860	859	860	863	868	872	875	877	880	880
5-9	886	878	874	874	876	875	871	867	864	860	860	861	864	869
10-14	920	913	904	897	888	885	878	876	874	876	876	872	868	864
15-19	984	973	955	938	931	921	913	905	898	888	885	880	876	875
20-24	1028	1020	1018	1013	1000	988	976	957	940	932	923	913	907	903
25-29	1009	1014	1020	1024	1030	1029	1023	1021	1016	1002	989	976	957	942
30-34	1033	1021	1012	1008	1005	1009	1017	1024	1028	1034	1030	1024	1022	1018
35-39	1076	1070	1068	1060	1053	1038	1026	1016	1012	1008	1012	1019	1026	1031
40-44	1087	1092	1088	1085	1081	1080	1076	1073	1066	1060	1042	1031	1020	1017
45-49	1058	1067	1080	1092	1098	1099	1101	1098	1095	1090	1090	1087	1083	1077
50-54	1070	1073	1071	1067	1071	1078	1084	1096	1109	1115	1117	1118	1114	1111
55-59	1113	1107	1105	1106	1107	1102	1103	1100	1096	1097	1107	1112	1123	1136
60-64	1177	1182	1173	1167	1161	1161	1155	1155	1154	1154	1148	1148	1142	1139
65-69	1264	1262	1270	1269	1259	1251	1260	1251	1239	1237	1230	1222	1219	1221
70 лет и старше	1440	1427	1425	1427	1435	1450	1455	1461	1464	1458	1458	1462	1448	1440



Распределение населения по возрастным группам (на начало года)

Тысяч человек														
Возрастные группы	2008	2009	2010	2011	2012	2013	2014	2015	2016	2017	2018	2019	2020	2021
Население – всего	8779,9	8897,0	8997,6	9111,1	9235,1	9356,5	9477,1	9593,0	9705,6	9810,0	9898,1	9981,5	10067,1	10119,1
в том числе в возрасте:														
0-4	624,4	640,9	670,1	712,5	765,2	812,6	832,8	851,4	851,9	835,5	805,1	771,8	742,9	703,8
5-9	655,4	648,2	634,8	626,1	623,0	620,7	638,3	666,9	709,3	761,9	809,2	829,7	847,8	848,8
10-14	803,6	763,9	725,8	693,8	664,3	653,8	647,5	634,4	625,7	622,4	619,9	637,6	666,0	708,2
15-19	937,4	922,5	905,2	875,6	844,4	801,9	762,8	724,9	693,0	663,6	652,9	646,8	633,4	624,5
20-24	900,3	925,8	939,2	946,2	944,6	937,2	920,3	902,8	873,3	842,2	799,9	760,6	723,0	690,4
25-29	771,1	794,5	819,9	843,2	873,0	898,2	923,6	936,8	943,6	941,9	934,2	916,8	899,4	869,5
30-34	635,8	659,4	684,4	712,8	736,5	767,2	791,5	816,9	840,0	870,2	895,2	919,8	932,9	939,4
35-39	647,5	634,0	624,9	618,3	626,4	633,5	655,9	680,9	709,3	732,9	763,7	787,8	812,9	835,9
40-44	664,6	668,9	664,6	663,3	653,1	646,6	629,4	620,3	613,8	622,0	629,0	651,3	676,0	704,2
45-49	663,8	678,6	680,1	674,1	670,4	662,0	660,7	657,0	655,7	646,1	639,6	622,6	613,4	606,6
50-54	459,6	510,9	555,8	600,9	629,5	653,4	664,4	666,4	660,7	657,3	649,3	648,6	645,0	643,2
55-59	305,8	323,8	348,1	372,6	407,2	443,6	492,2	536,3	580,7	608,8	632,4	643,7	646,0	638,9
60-64	151,3	180,2	209,7	244,2	266,2	287,6	304,0	327,3	351,1	384,9	419,5	466,1	508,5	549,3
65-69	193,8	161,5	138,5	120,7	122,9	136,4	163,4	190,4	222,3	242,5	262,3	277,3	299,3	318,7
70 лет и старше	365,5	383,9	396,5	406,8	408,4	401,8	390,3	380,3	375,2	377,8	385,9	401,0	420,6	437,7

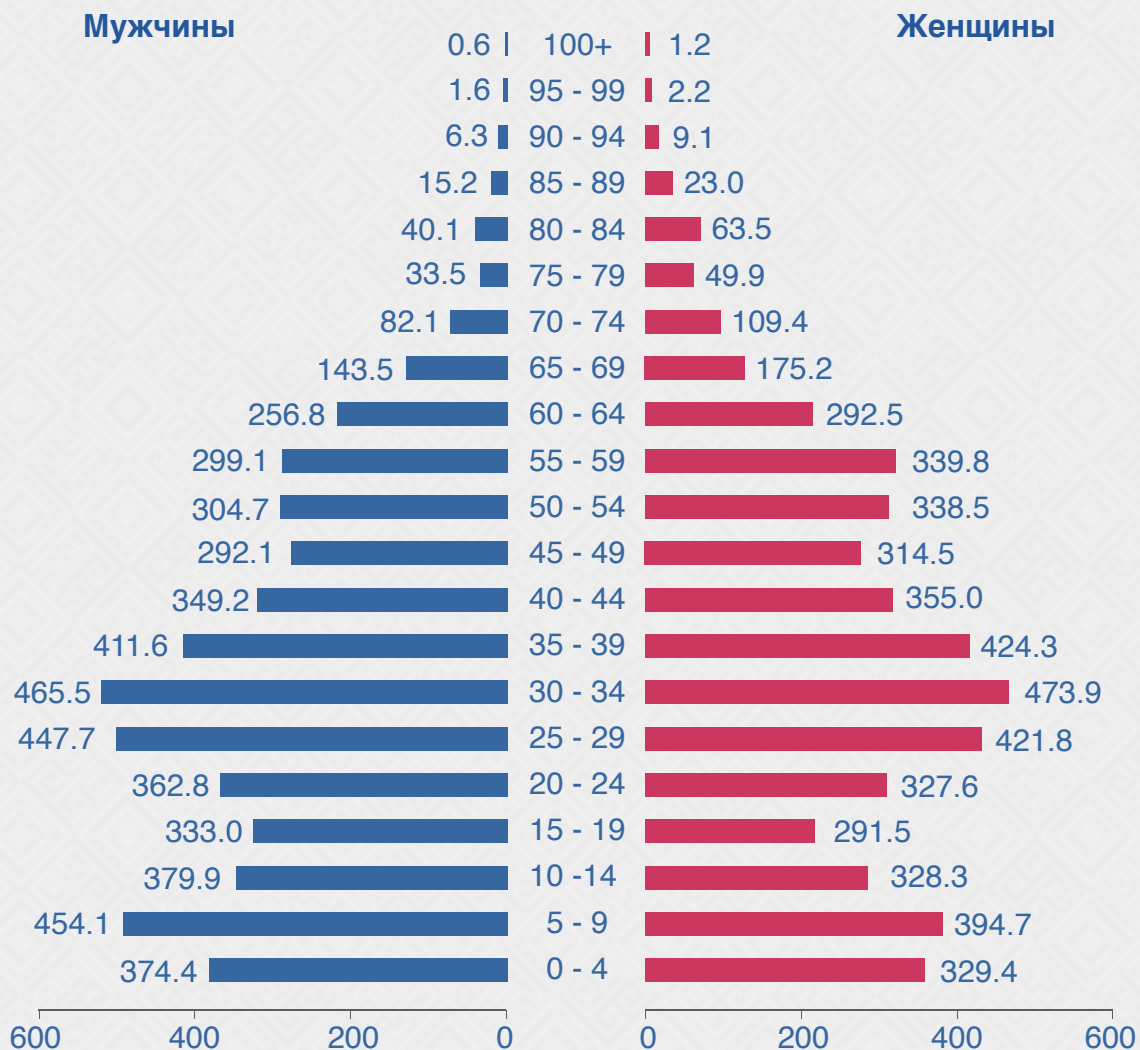


Распределение населения по возрастным группам (на начало года)

По итогам, в процентах														
Возрастные группы	2008	2009	2010	2011	2012	2013	2014	2015	2016	2017	2018	2019	2020	2021
Население – всего	100,0	100,0	100,0	100,0	100,0	100,0	100,0	100,0	100,0	100,0	100,0	100,0	100,0	100,0
в том числе в возрасте:														
0-4	7,1	7,2	7,4	7,8	8,3	8,7	8,8	8,9	8,8	8,5	8,1	7,7	7,4	7,4
5-9	7,5	7,3	7,1	6,9	6,7	6,6	6,7	6,9	7,3	7,8	8,2	8,3	8,4	8,4
10-14	9,1	8,6	8,1	7,6	7,2	7,0	6,8	6,6	6,4	6,3	6,3	6,4	6,6	6,6
15-19	10,7	10,4	10,1	9,6	9,1	8,6	8,1	7,6	7,1	6,8	6,6	6,5	6,3	6,3
20-24	10,2	10,4	10,4	10,4	10,2	10,0	9,7	9,4	9,0	8,6	8,1	7,6	7,2	7,2
25-29	8,8	8,9	9,1	9,3	9,5	9,6	9,7	9,8	9,7	9,6	9,4	9,2	8,9	8,9
30-34	7,2	7,4	7,6	7,8	8,0	8,2	8,4	8,5	8,7	8,9	9,0	9,2	9,3	9,3
35-39	7,4	7,1	6,9	6,8	6,8	6,8	6,9	7,1	7,3	7,5	7,7	7,9	8,1	8,1
40-44	7,6	7,5	7,4	7,3	7,1	6,9	6,6	6,5	6,3	6,3	6,3	6,5	6,7	6,7
45-49	7,6	7,6	7,6	7,4	7,3	7,1	7,0	6,8	6,8	6,6	6,5	6,2	6,1	6,1
50-54	5,2	5,8	6,2	6,6	6,8	7,0	7,0	6,9	6,8	6,7	6,6	6,5	6,4	6,4
55-59	3,5	3,6	3,9	4,1	4,4	4,7	5,2	5,6	6,0	6,2	6,4	6,5	6,4	6,4
60-64	1,7	2,0	2,3	2,7	2,9	3,1	3,2	3,4	3,6	3,9	4,2	4,7	5,0	5,0
65-69	2,2	1,8	1,5	1,3	1,3	1,4	1,7	2,0	2,3	2,5	2,7	2,8	3,0	3,0
70 лет и старше	4,2	4,4	4,4	4,4	4,4	4,3	4,2	4,0	3,9	3,8	3,9	4,0	4,2	4,2



**Состав населения Азербайджанской Республики по полу и возрасту
на начало 2021 года
(тысяч человек)**



Браки и разводы

Годы	Число браков	Число разводов	На 1000 человек населения	
			Число браков	Число разводов
2000	39611	5478	5,0	0,7
2001	41861	5382	5,2	0,7
2002	41661	5738	5,1	0,7
2003	56091	6671	6,8	0,8
2004	62177	6914	7,5	0,8
2005	71643	8895	8,5	1,1
2006	79443	7817	9,4	0,9
2007	81758	8340	9,5	1,0
2008	79964	7933	9,2	0,9
2009	78072	7784	8,8	0,9
2010	79172	9061	8,9	1,0
2011	88145	10747	9,7	1,2
2012	79065	11087	8,6	1,2
2013	86852	11730	9,3	1,3
2014	84912	12088	9,0	1,3
2015	68773	12764	7,2	1,3
2016	66771	13114	6,9	1,4
2017	62923	14514	6,5	1,5
2018	62484	14857	6,4	1,5
2019	63869	17148	6,4	1,7
2020	35348	14628	3,5	1,5



Общие коэффициенты брачности и разводимости



Общие коэффициенты брачности и разводимости



Территория, численность, плотность населения и число населенных пунктов городов и районов Азербайджанской Республики на начало 2021 года

Наименования городов и районов	Территория (кв.м) ¹⁾	Численность населения (по состоянию на 01.01.2021 год, тысяч человек)	Плотность населения на 01.01.2021 год (человек на 1 кв.м.)	Число населенных пунктов	в том числе:		
					Города	Поселки	Сельские населенные пункты
Азербайджанская Республика	86.6	10119.1	117	4587	79	262	4246
Город Баку – всего	2.14	2300.5	1075	60	1	59	-
Абшеронский экономический район – всего / в том числе:	3.73	578.8	155	48	3	13	32
Хызинский район	1.67	17.2	10	29	1	3	25
Абшеронский район	1.97	215.2	109	16	1	8	7
город Сумгайыт	0.09	346.4	3849	3	1	2	-
Гянджа-Газахский экономический район – всего в том числе:	12,30	1298,9	106	580	13	46	521
город Гянджа	0.11	335.8	3053	8	1	7	-
Газахский район	0.70	98.9	141	35	1	-	34
Агстафинский район	1.50	88.8	59	39	1	9	29
Товузский район	1.94	178.1	92	104	2	-	102
Шамкирский район	1.66	220.7	133	66	1	7	58
Гядабейский район	1.23	101.1	82	109	1	-	108
Дашкесанский район	1.05	35.4	34	49	1	5	43
Самухский район	1.45	59.2	41	35	1	6	28
Гейгельский район	0.92	65.0	71	45	1	6	38
Геранбойский район	1.70	105.6	62	87	2	6	79
город Нафталан	0.04	10.3	258	3	1	-	2
Шеки-Загатальский экономический район – всего в том числе:	8,84	630.4	71	349	6	7	336
Балакенский район	0.94	99.6	106	59	1	1	57
Загатальский район	1.35	130.5	97	62	1	1	60
Гахский район	1.49	57.5	39	59	1	-	58
город Шеки	2.43	189.1	78	71	1	2	68
Огузский район	1.08	45.0	42	34	1	-	33
Габалинский район	1.55	108.7	70	64	1	3	60



Лянкяранский экономический район – всего / в том числе:	6,07	953.6	157	659	8	13	638
Астаринский район	0.62	110.5	178	92	1	2	89
город Лянкяран	1.54	231.1	150	93	2	8	83
Лерикский район	1.08	86.6	80	162	1	-	161
Ярдымлинский район	0.67	68.8	103	88	1	-	87
Масаллинский район	0.72	229.0	318	103	1	2	100
Джалилабадский район	1.44	227.6	158	121	2	1	118
Губа-Хачмазский экономический район – всего в том числе:	6,96	558.7	80	501	6	21	474
Гусарский район	1.50	99.7	66	90	1	1	88
Хачмазский район	1.06	181.2	171	151	2	12	137
Губинский район	2.61	174.7	67	157	1	7	149
Шабранский район	1.09	60.2	55	69	1	-	68
Сиязаньский район	0.70	42.9	61	34	1	1	32
Аранский экономический район – всего / в том числе:	21,15	2059.6	97	847	18	39	790
Гейчайский район	0.74	122.4	165	56	1	-	55
Бейляганский район	1.13	100.0	88	42	1	16	25
Агджабединский район	1.76	137.5	78	46	1	1	44
Бардинский район	0.95	158.2	167	111	1	-	110
Нефтчалинский район	1.45	89.2	62	52	1	3	48
Билясуварский район	1.36	106.3	78	26	1	-	25
Сальянский район	1.60	140.8	88	51	1	2	48
город Евлах	1.47	130.6	89	50	1	3	46
город Мингячевир	0.14	106.4	760	1	1	-	-
Агдашский район	1.02	112.0	110	74	1	2	71
Уджарский район	0.83	90.1	109	30	1	-	29
Зардабский район	0.86	59.7	69	42	1	1	40
Кюрдамирский район	1.63	118.8	73	62	1	2	59
Имишлинский район	1.89	132.3	70	51	1	2	48
Саатлинский район	1.18	110.0	93	44	1	-	43
Сабирабадский район	1.47	180.3	123	75	1	-	74
Гаджигабульский район	1.60	77.1	48	31	1	5	25
город Ширван	0.07	87.9	1256	3	1	2	-



Верхне-Карабахский экономический район – всего в том числе:	7,33	691.0	94	588	10	40	538
Джебраильский район	1.05	82.2	78	97	1	4	92
Физулинский район	1.39	134.7	97	100	2	16	82
Агдамский район	1.15	205.1	178	138	1	14	123
Тертерский район	0.96	105.0	109	77	2	1	74
Ходжалинский район	1.00	29.0	29	52	1	1	50
Шушинский район	0.31	34.9	113	39	1	1	37
Ходжавендский район	1.46	44.2	30	83	1	2	80
город Ханкенди	0.008	55.9	6988	2	1	1	-
Кяльбаджар-Лачинский экономический район – всего в том числе:	6,42	261,3	41	453	4	7	442
Кяльбаджарский район	3,05	94.7	31	147	1	1	145
Лачинский район	1,84	79.2	43	127	1	1	125
Губадлинский район	0,80	41.9	52	94	1	-	93
Зангиланский район	0,73	45.5	62	85	1	5	79
Горно-Ширванский экономический район – всего в том числе:	6,13	324,8	53	284	4	8	272
Гобустанский район	1.37	47.9	35	33	1	1	31
Исмаиллинский район	2.07	87.9	42	108	1	2	105
Агсуинский район	1.02	81.6	80	80	1	-	79
Шамахинский район	1.67	107.4	64	63	1	5	57
Нахчыванская Автономная Республика – всего в том числе:	5,50	461.5	84	218	6	9	203
город Нахчыван	0.19	95.1	501	7	1	1	5
Шарурский район	0.87	117.9	136	66	1	-	65
Бабекский район	0.83	76.5	92	36	1	2	33
Ордубадский район	0.98	50.3	51	47	1	3	43
Джульфинский район	0.93	47.3	51	23	1	-	22
Кенгерлинский район	0.70	33.0	47	11	-	1	10
Шахбузский район	0.84	25.3	30	24	1	1	22
Садаракский район	0.16	16.1	101	4	-	1	3

1) Включая территории островов Каспийского моря.



Некоторые демографические показатели по городам и районам страны в 2020 году

Наименования городов и районов	Численность населения по состоянию на 01.01.2021 год, тысяч человек	Человек			Браки	Разводы
		Естественный прирост	Родившиеся	Умершие		
Азербайджанская Республика - всего	10119.1	50924	126571	75647	35348	14628
город Баку – всего в том числе:	2300.5	7746	25075	17329	8360	4238
Бинагадинский район	268.4	972	3081	2109	986	550
Гарадагский район	127.9	959	1955	996	514	221
Хазарский район	168.4	586	1903	1317	602	262
Сабаильский район	102.6	213	943	730	377	209
Сабунчинский район	247.2	810	3001	2191	996	429
Сураханский район	222.0	888	2680	1792	871	444
Наримановский район	179.8	505	1985	1480	787	399
Насиминский район	222.6	405	1734	1329	600	327
Низаминский район	201.8	550	1849	1299	603	289
Пираллахинский район	20.6	37	189	152	46	29
Хатаинский район	289.9	1229	3258	2029	1048	544
Ясамальский район	249.3	592	2497	1905	930	535
Абшеронский экономический район – всего / в том числе:	578.8	2389	6462	4073	1806	944
Хызинский район	17.2	117	229	112	59	15
Абшеронский район	215.2	1049	2399	1350	693	332
город Сумгайыт	346.4	1223	3834	2611	1054	597
Гянджа-Газахский экономический район – всего в том числе:	1298.9	4279	15799	11520	4415	1769
город Гянджа в том числе:	335.8	62	2975	2913	885	597
Низаминский район	153.0	-53	1251	1304	397	268
Кяпазский район	182.8	115	1724	1609	488	329



Газахский район	98.9	457	1357	900	401	107
Агстафинский район	88.8	342	1152	810	313	89
Товузский район	178.1	916	2548	1632	785	256
Шамкирский район	220.7	1106	2922	1816	821	225
Гядабейский район	101.1	234	1218	984	308	109
Дашкесанский район	35.4	100	412	312	113	54
Самухский район	59.2	238	792	554	186	76
Гейгельский район	65.0	263	862	599	206	94
Геранбойский район	105.6	529	1444	915	360	139
город Нафталан	10.3	32	117	85	37	23
Шеки-Загатальский экономический район – всего в том числе:	630.4	3572	8174	4602	1999	766
Балакенский район	99.6	553	1305	752	271	141
Загатальский район	130.5	687	1648	961	433	190
Гахский район	57.5	221	743	522	166	63
город Шеки	189.1	864	2208	1344	616	196
Огузский район	45.0	338	643	305	156	65
Габалинский район	108.7	909	1627	718	357	111
Лянкяранский экономический район – всего / в том числе:	953.6	6912	13413	6501	2848	1107
Астаринский район	110.5	837	1587	750	418	120
город Лянкяран	231.1	882	2617	1735	662	292
Лерикский район	86.6	813	1322	509	345	50
Ярдымлинский район	68.8	839	1277	438	346	30
Масаллинский район	229.0	1189	2890	1701	561	411
Джалилабадский район	227.6	2352	3720	1368	516	204
Губа-Хачмазский экономический район – всего в том числе:	558.7	3930	8052	4122	1967	721
Гусарский район	99.7	601	1380	779	331	145
Хачмазский район	181.2	1385	2679	1294	616	266
Губинский район	174.7	1294	2496	1202	642	163
Шабранский район	60.2	376	867	491	201	101
Сиязаньский район	42.9	274	630	356	177	46



Аранский экономический район – всего / в том числе:	2059.6	12976	28733	15757	8097	2875
Гейчайский район	122.4	695	1761	1066	445	139
Бейляганский район	100.0	457	1298	841	417	134
Агджабединский район	137.5	700	1736	1036	555	158
Бардинский район	158.2	759	2064	1305	641	237
Нефтчалинский район	89.2	320	1036	716	313	126
Билясуварский район	106.3	1069	1769	700	450	80
Сальянский район	140.8	811	1966	1155	579	176
город Евлах	130.6	935	1923	988	416	378
город Мингячевир	106.4	469	1377	908	323	265
Агдашский район	112.0	827	1656	829	433	159
Уджарский район	90.1	526	1227	701	393	134
Зардабский район	59.7	280	723	443	222	67
Кюрдамирский район	118.8	841	1773	932	541	134
Имишлинский район	132.3	893	1802	909	589	147
Саатлинский район	110.0	816	1554	738	439	85
Сабирабадский район	180.3	1611	2849	1238	783	189
Гаджигабульский район	77.1	541	1102	561	272	116
город Ширван	87.9	426	1117	691	286	151
Верхне-Карабахский экономический район – всего в том числе:	691.0	3167	7637	4470	2113	986
Джебраильский район	82.2	496	1037	541	249	147
Физулинский район	134.7	782	1931	1149	560	234
Агдамский район	205.1	1162	2795	1633	783	376
Тертерский район	105.0	268	961	693	280	113
Ходжалинский район	29.0	117	213	96	45	20
Шушинский район	34.9	198	442	244	123	60
Ходжавендский район	44.2	123	210	87	61	24
город Ханкенди	55.9	21	48	27	12	12



Кяльбаджар-Лачинский экономический район – всего в том числе:	261.3	1683	3607	1924	1025	425
Кяльбаджарский район	94.7	611	1194	583	337	127
Лачинский район	79.2	618	1246	628	355	116
Губадлинский район	41.9	239	589	350	158	100
Зангиланский район	45.5	215	578	363	175	82
Нагорно-Ширванский экономический район – всего в том числе:	324.8	2517	4995	2478	1230	335
Гобустанский район	47.9	568	912	344	202	32
Исмаиллинский район	87.9	435	1178	743	307	100
Агсуинский район	81.6	513	1156	643	299	90
Шамахинский район	107.4	1001	1749	748	422	113
Нахчыванская Автономная Республика – всего в том числе:	461.5	1753	4624	2871	1488	462
город Нахчыван	95.1	245	893	648	281	136
Шарурский район	117.9	402	1069	667	375	102
Бабекский район	76.5	379	891	512	278	65
Ордубадский район	50.3	154	459	305	141	48
Джульфинский район	47.3	236	520	284	169	47
Кенгерлинский район	33.0	199	394	195	118	30
Шахбузский район	25.3	71	257	186	85	27
Садаракский район	16.1	67	141	74	41	7



**Некоторые демографические показатели по городам и районам
страны в 2020 году (на 1000 человек населения)**

Наименования городов и районов	Естественный прирост	Родившиеся	Умершие	Браки	Разводы
Азербайджанская Республика – всего	5.1	12.7	7.6	3.5	1.5
Город Баку – всего в том числе:	3.4	10.9	7.5	3.6	1.8
Бинагадинский район	3.6	11.5	7.9	3.7	2.1
Гарадагский район	7.5	15.3	7.8	4.0	1.7
Хазарский район	3.5	11.3	7.8	3.6	1.6
Сабаильский район	2.1	9.2	7.1	3.7	2.0
Сабунчинский район	3.3	12.2	8.9	4.0	1.7
Сураханский район	4.0	12.1	8.1	3.9	2.0
Наримановский район	2.9	11.1	8.2	4.4	2.2
Насиминский район	1.8	7.8	6.0	2.7	1.5
Низаминский район	2.8	9.2	6.4	3.0	1.4
Пираллахинский район	1.8	9.2	7.4	2.2	1.4
Хатаинский район	4.3	11.3	7.0	3.6	1.9
Ясамальский район	2.4	10.0	7.6	3.7	2.1
Абшеронский экономический район – всего / в том числе:	4.1	11.2	7.1	3.1	1.6
Хызинский район	6.9	13.4	6.5	3.4	0.9
Абшеронский район	4.9	11.2	6.3	3.2	1.5
город Сумгайыт	3.6	11.1	7.5	3.0	1.7
Гянджа-Газахский экономический район – всего в том числе:	3.3	12.2	8.9	3.4	1.4
город Гянджа в том числе:	0.2	8.9	8.7	2.6	1.8
Низаминский район	-0.3	8.2	8.5	2.6	1.8
Кяпазский район	0.6	9.4	8.8	2.7	1.8



Газахский район	4.7	13.8	9.1	4.1	1.1
Агстафинский район	3.9	13.0	9.1	3.5	1.0
Товузский район	5.1	14.3	9.2	4.4	1.4
Шамкирский район	5.0	13.3	8.3	3.7	1.0
Гядабейский район	2.4	12.1	9.7	3.0	1.1
Дашкесанский район	2.8	11.6	8.8	3.2	1.5
Самухский район	4.0	13.4	9.4	3.2	1.3
Гейгельский район	4.1	13.3	9.2	3.2	1.5
Геранбойский район	5.0	13.7	8.7	3.4	1.3
город Нафталан	3.1	11.4	8.3	3.6	2.2
Шеки-Загатальский экономический район – всего в том числе:	5.7	13.0	7.3	3.2	1.2
Балакенский район	5.5	13.1	7.6	2.7	1.4
Загатальский район	5.3	12.7	7.4	3.3	1.5
Гахский район	3.9	13.0	9.1	2.9	1.1
город Шеки	4.6	11.7	7.1	3.3	1.0
Огузский район	7.5	14.3	6.8	3.5	1.4
Габалинский район	8.4	15.0	6.6	3.3	1.0
Лянкяранский экономический район – всего / в том числе:	7.3	14.1	6.8	3.0	1,2
Астаринский район	7.6	14.4	6.8	3.8	1.1
город Лянкяран	3.8	11.3	7.5	2.9	1.3
Лерикский район	9.4	15.3	5.9	4.0	0.6
Ярдымлинский район	12.3	18.7	6.4	5.1	0.4
Масаллинский район	5.3	12.7	7.4	2.5	1.8
Джалилабадский район	10.4	16.4	6.0	2.3	0.9
Губа-Хачмазский экономический район – всего в том числе:	7.1	14.5	7.4	3.5	1.3
Гусарский район	6.1	13.9	7.8	3.3	1.5
Хачмазский район	7.6	14.8	7.2	3.4	1.5
Губинский район	7.4	14.3	6.9	3.7	0.9
Шабранский район	6.2	14.4	8.2	3.3	1.7
Сиязаньский район	6.4	14.7	8.3	4.1	1.1



Аранский экономический район – всего / в том числе:	6.3	14.0	7.7	3.9	1.4
Гейчайский район	5.7	14.4	8.7	3.6	1.1
Бейляганский район	4.6	13.0	8.4	4.2	1.3
Агджабединский район	5.1	12.7	7.6	4.0	1.2
Бардинский район	4.8	13.1	8.3	4.1	1.5
Нефтчалинский район	3.6	11.6	8.0	3.5	1.4
Билясуварский район	10.1	16.7	6.6	4.3	0.8
Сальянский район	5.8	14.0	8.2	4.1	1.3
город Евлах	7.2	14.8	7.6	3.2	2.9
город Мингячевир	4.5	13.0	8.5	3.0	2.5
Агдашский район	7.4	14.8	7.4	3.9	1.4
Уджарский район	5.9	13.7	7.8	4.4	1.5
Зардабский район	4.7	12.1	7.4	3.7	1.1
Кюрдамирский район	7.1	15.0	7.9	4.6	1.1
Имишлинский район	6.8	13.7	6.9	4.5	1.1
Саатлинский район	7.5	14.2	6.7	4.0	0.8
Сабирабадский район	9.0	15.9	6.9	4.4	1.1
Гаджигабульский район	7.0	14.3	7.3	3.5	1.5
город Ширван	4.8	12.7	7.9	3.3	1.7
Верхне-Карабахский экономический район – всего в том числе:	5.5	13.2	7.7	3.6	1.7
Джебраильский район	6.1	12.7	6.6	3.0	1.8
Физулинский район	5.8	14.4	8.6	4.2	1.7
Агдамский район	5.7	13.7	8.0	3.8	1.8
Тертерский район	3.2	11.7	8.5	3.4	1.4
Ходжалинский район	7.3	13.3	6.0	2.8	1.3
Шушинский район	5.9	13.1	7.2	3.7	1.8
Ходжавендский район	8.4	14.4	6.0	4.2	1.6
город Ханкенди	1.7	3.9	2.2	1.0	1.0



Кяльбаджар-Лачинский экономический район – всего в том числе:	6.7	14.4	7.7	4.1	1.7
Кяльбаджарский район	7.2	14.1	6.9	4.0	1.5
Лачинский район	7.8	15.8	8.0	4.5	1.5
Губадлинский район	5.7	14.1	8.4	3.8	2.4
Зангиланский район	4.7	12.7	8.0	3.9	1.8
Горно-Ширванский экономический район – всего в том числе:	7.7	15.4	7.7	3.8	1.0
Гобустанский район	11.9	19.1	7.2	4.2	0.7
Исмаиллинский район	4.9	13.4	8.5	3.5	1.1
Агсуинский район	6.3	14.2	7.9	3.7	1.1
Шамахинский район	9.4	16.4	7.0	3.9	1.1
Нахчыванская Автономная Республика – всего в том числе:	3.8	10.0	6.2	3.2	1.0
город Нахчыван	2.6	9.4	6.8	3.0	1.4
Шарурский район	3.4	9.1	5.7	3.2	0.9
Бабекский район	5.0	11.7	6.7	3.6	0.9
Ордубадский район	3.0	9.1	6.1	2.8	1.0
Джюльфинский район	5.0	11.0	6.0	3.6	1.0
Кенгерлинский район	6.1	12.0	5.9	3.6	0.9
Шахбузский район	2.8	10.2	7.4	3.4	1.1
Садаракский район	4.2	8.8	4.6	2.5	0.4

