

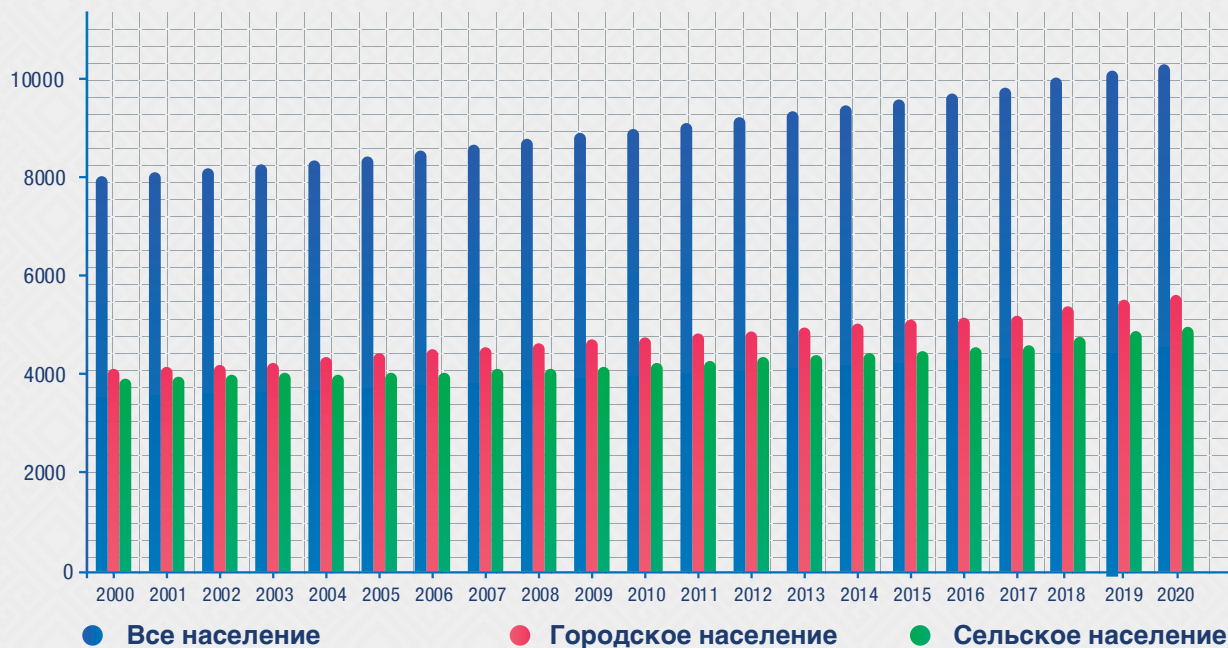
Население Азербайджанской Республики

Численность населения (на начало года)

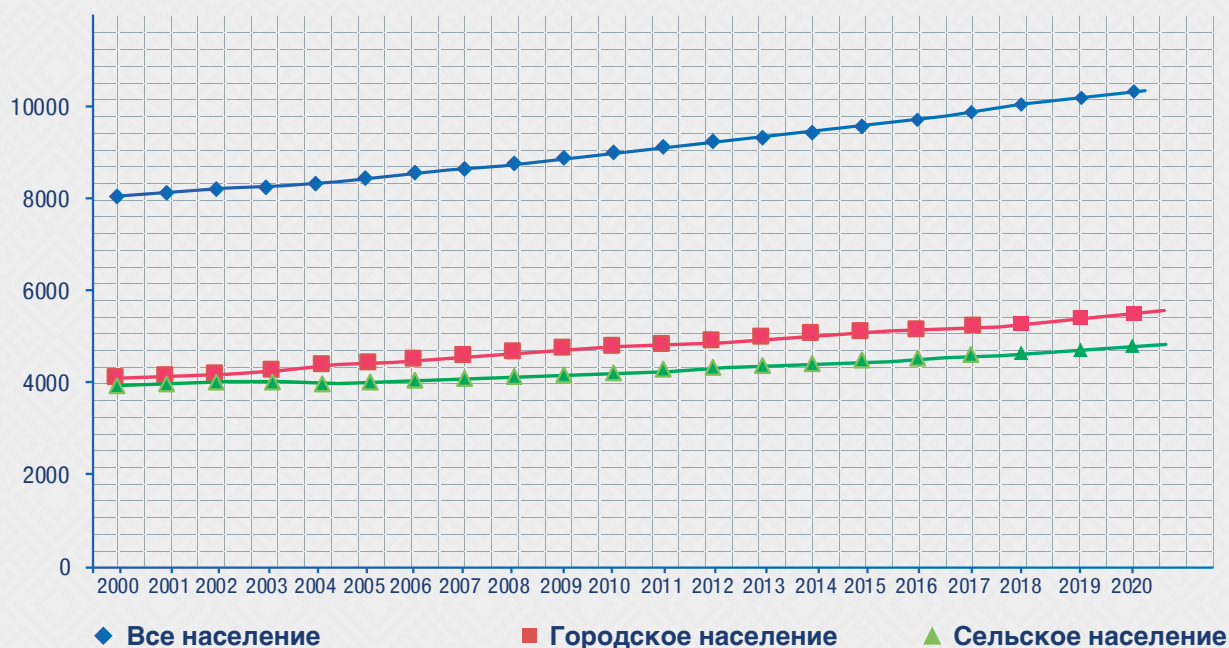
Годы	Общая численность населения, тыс. человек	в том числе:		К общей численности населения, в процентах	
		Городское население	Сельское население	Городское население	Сельское население
2000	8032,8	4107,3	3925,5	51,1	48,9
2001	8114,3	4149,1	3965,2	51,1	48,9
2002	8191,4	4192,6	3998,8	51,2	48,8
2003	8269,2	4237,6	4031,6	51,2	48,8
2004	8349,1	4358,4	3990,7	52,2	47,8
2005	8447,4	4423,4	4024,0	52,4	47,6
2006	8553,1	4502,4	4050,7	52,6	47,4
2007	8666,1	4564,2	4101,9	52,7	47,3
2008	8779,9	4652,2	4127,7	53,0	47,0
2009	8897,0	4727,8	4169,2	53,1	46,9
2010	8997,6	4774,9	4222,7	53,1	46,9
2011	9111,1	4829,5	4281,6	53,0	47,0
2012	9235,1	4888,7	4346,4	52,9	47,1
2013	9356,5	4966,2	4390,3	53,1	46,9
2014	9477,1	5045,4	4431,7	53,2	46,8
2015	9593,0	5098,3	4494,7	53,1	46,9
2016	9705,6	5152,4	4553,2	53,1	46,9
2017	9810,0	5199,0	4611,0	53,0	47,0
2018	9898,1	5237,8	4660,3	52,9	47,1
2019	9981,5	5273,9	4707,6	52,8	47,2
2020	10067,1	5312,0	4755,1	52,8	47,2



Численность населения (на начало года, тыс.человек)



Численность населения (на начало года, тыс.человек)

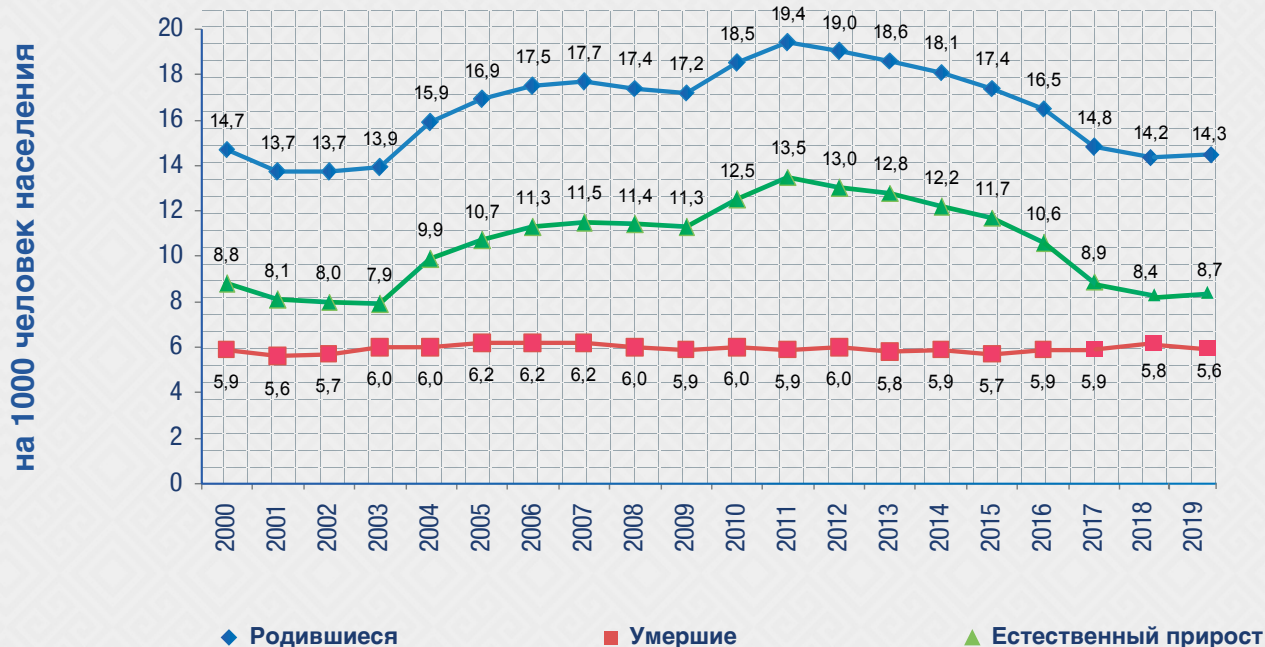


Рождаемость, смертность и естественный прирост

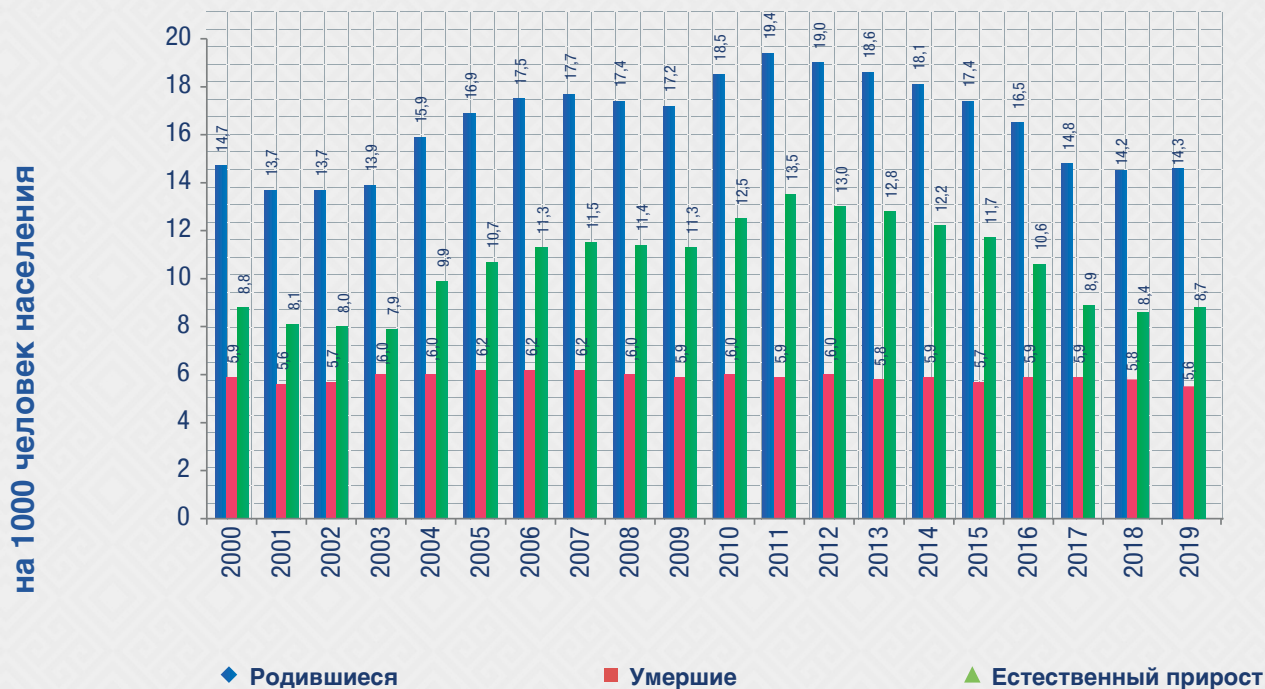
Годы	Человек			на 1000 человек населения		
	Родившиеся	Умершие	Естественный прирост	Родившиеся	Умершие	Естественный прирост
2000	116994	46701	70293	14,7	5,9	8,8
2001	110356	45284	65072	13,7	5,6	8,1
2002	110715	46522	64193	13,7	5,7	8,0
2003	113467	49001	64466	13,9	6,0	7,9
2004	131609	49568	82041	15,9	6,0	9,9
2005	141901	51962	89939	16,9	6,2	10,7
2006	148946	52248	96698	17,5	6,2	11,3
2007	151963	53655	98308	17,7	6,2	11,5
2008	152086	52710	99376	17,4	6,0	11,4
2009	152139	52514	99625	17,2	5,9	11,3
2010	165643	53580	112063	18,5	6,0	12,5
2011	176072	53762	122310	19,4	5,9	13,5
2012	174469	55017	119452	19,0	6,0	13,0
2013	172671	54383	118288	18,6	5,8	12,8
2014	170503	55648	114855	18,1	5,9	12,2
2015	166210	54697	111513	17,4	5,7	11,7
2016	159464	56648	102816	16,5	5,9	10,6
2017	144041	57109	86932	14,8	5,9	8,9
2018	138982	57250	81732	14,2	5,8	8,4
2019	141179	55916	85263	14,3	5,6	8,7



Общие коэффициенты рождаемости, смертности и естественного прироста



Общие коэффициенты рождаемости, смертности и естественного прироста



**Число женщин на 1000 мужчин по возрастным группам
(на начало года)**

Возрастные группы	2008	2009	2010	2011	2012	2013	2014	2015	2016	2017	2018	2019	2020
Население - всего	1025	1022	1019	1017	1015	1013	1011	1009	1007	1006	1005	1003	1002
В том числе в возрасте:													
0-4	875	870	867	863	860	859	860	863	868	872	875	877	880
5-9	886	878	874	874	876	875	871	867	864	860	860	861	864
10-14	920	913	904	897	888	885	878	876	874	876	876	872	868
15-19	984	973	955	938	931	921	913	905	898	888	885	880	876
20-24	1028	1020	1018	1013	1000	988	976	957	940	932	923	913	907
25-29	1009	1014	1020	1024	1030	1029	1023	1021	1016	1002	989	976	957
30-34	1033	1021	1012	1008	1005	1009	1017	1024	1028	1034	1030	1024	1022
35-39	1076	1070	1068	1060	1053	1038	1026	1016	1012	1008	1012	1019	1026
40-44	1087	1092	1088	1085	1081	1080	1076	1073	1066	1060	1042	1031	1020
45-49	1058	1067	1080	1092	1098	1099	1101	1098	1095	1090	1090	1087	1083
50-54	1070	1073	1071	1067	1071	1078	1084	1096	1109	1115	1117	1118	1114
55-59	1113	1107	1105	1106	1107	1102	1103	1100	1096	1097	1107	1112	1123
60-64	1177	1182	1173	1167	1161	1161	1155	1155	1154	1154	1148	1148	1142
65-69	1264	1262	1270	1269	1259	1251	1260	1251	1239	1237	1230	1222	1219
70 лет и старше	1440	1427	1425	1427	1435	1450	1455	1461	1464	1458	1458	1462	1448



Распределение населения по возрастным группам (на начало года)

Тысяч человек													
Возрастные группы	2008	2009	2010	2011	2012	2013	2014	2015	2016	2017	2018	2019	2020
Население - всего	8779,9	8897,0	8997,6	9111,1	9235,1	9356,5	9477,1	9593,0	9705,6	9810,0	9898,1	9981,5	10067,1
В том числе в возрасте:													
0-4	624,4	640,9	670,1	712,5	765,2	812,6	832,8	851,4	851,9	835,5	805,1	771,8	742,9
5-9	655,4	648,2	634,8	626,1	623,0	620,7	638,3	666,9	709,3	761,9	809,2	829,7	847,8
10-14	803,6	763,9	725,8	693,8	664,3	653,8	647,5	634,4	625,7	622,4	619,9	637,6	666,0
15-19	937,4	922,5	905,2	875,6	844,4	801,9	762,8	724,9	693,0	663,6	652,9	646,8	633,4
20-24	900,3	925,8	939,2	946,2	944,6	937,2	920,3	902,8	873,3	842,2	799,9	760,6	723,0
25-29	771,1	794,5	819,9	843,2	873,0	898,2	923,6	936,8	943,6	941,9	934,2	916,8	899,4
30-34	635,8	659,4	684,4	712,8	736,5	767,2	791,5	816,9	840,0	870,2	895,2	919,8	932,9
35-39	647,5	634,0	624,9	618,3	626,4	633,5	655,9	680,9	709,3	732,9	763,7	787,8	812,9
40-44	664,6	668,9	664,6	663,3	653,1	646,6	629,4	620,3	613,8	622,0	629,0	651,3	676,0
45-49	663,8	678,6	680,1	674,1	670,4	662,0	660,7	657,0	655,7	646,1	639,6	622,6	613,4
50-54	459,6	510,9	555,8	600,9	629,5	653,4	664,4	666,4	660,7	657,3	649,3	648,6	645,0
55-59	305,8	323,8	348,1	372,6	407,2	443,6	492,2	536,3	580,7	608,8	632,4	643,7	646,0
60-64	151,3	180,2	209,7	244,2	266,2	287,6	304,0	327,3	351,1	384,9	419,5	466,1	508,5
65-69	193,8	161,5	138,5	120,7	122,9	136,4	163,4	190,4	222,3	242,5	262,3	277,3	299,3
70 лет и старше	365,5	383,9	396,5	406,8	408,4	401,8	390,3	380,3	375,2	377,8	385,9	401,0	420,6

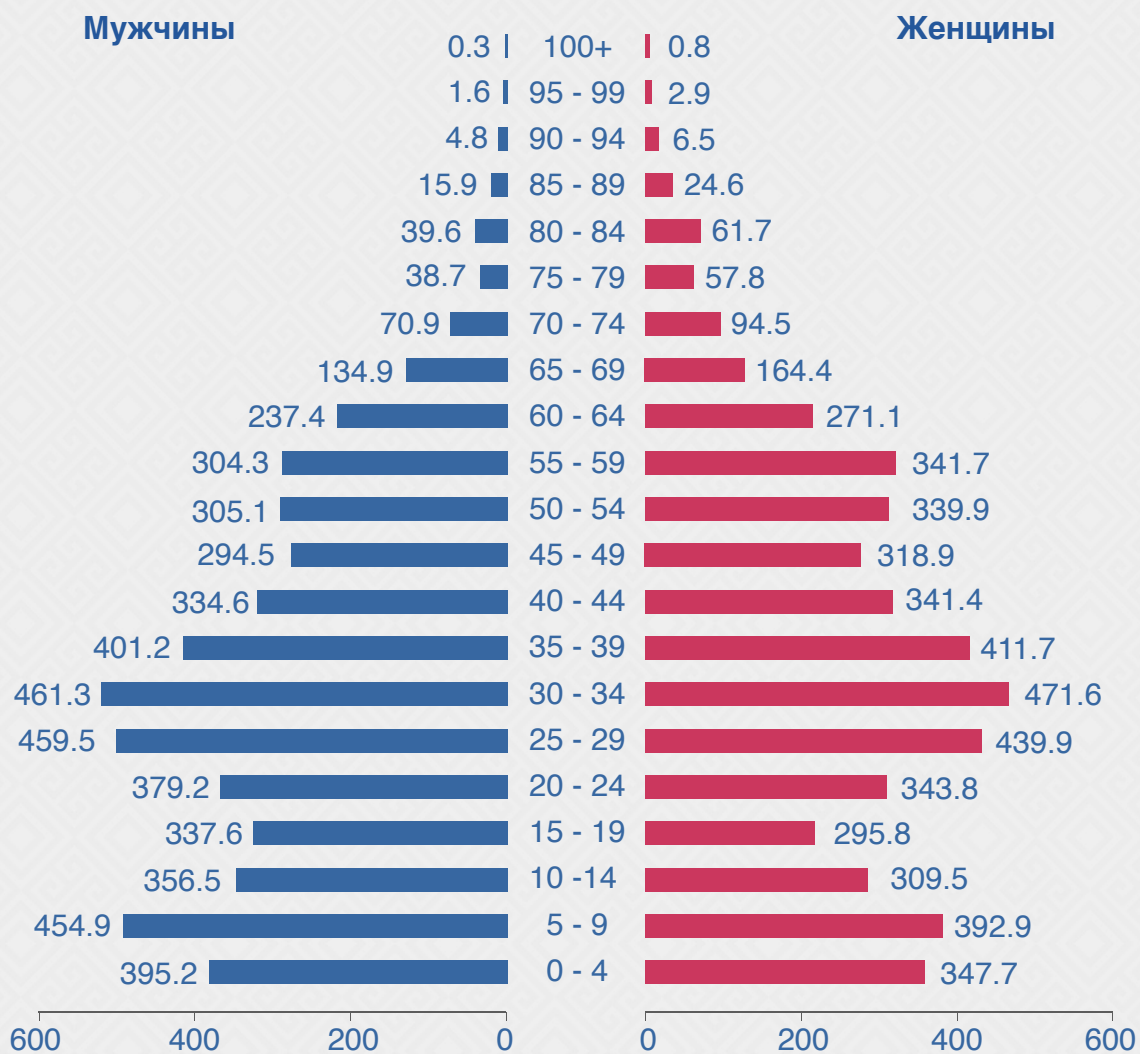


Распределение населения по возрастным группам (на начало года)

В процентах к общей численности населения													
Возрастные группы	2008	2009	2010	2011	2012	2013	2014	2015	2016	2017	2018	2019	2020
Население - всего	100,0	100,0	100,0	100,0	100,0	100,0	100,0	100,0	100,0	100,0	100,0	100,0	100,0
в том числе в возрасте:													
0-4	7,1	7,2	7,4	7,8	8,3	8,7	8,8	8,9	8,8	8,5	8,1	7,7	7,4
5-9	7,5	7,3	7,1	6,9	6,7	6,6	6,7	6,9	7,3	7,8	8,2	8,3	8,4
10-14	9,1	8,6	8,1	7,6	7,2	7,0	6,8	6,6	6,4	6,3	6,3	6,4	6,6
15-19	10,7	10,4	10,1	9,6	9,1	8,6	8,1	7,6	7,1	6,8	6,6	6,5	6,3
20-24	10,2	10,4	10,4	10,4	10,2	10,0	9,7	9,4	9,0	8,6	8,1	7,6	7,2
25-29	8,8	8,9	9,1	9,3	9,5	9,6	9,7	9,8	9,7	9,6	9,4	9,2	8,9
30-34	7,2	7,4	7,6	7,8	8,0	8,2	8,4	8,5	8,7	8,9	9,0	9,2	9,3
35-39	7,4	7,1	6,9	6,8	6,8	6,8	6,9	7,1	7,3	7,5	7,7	7,9	8,1
40-44	7,6	7,5	7,4	7,3	7,1	6,9	6,6	6,5	6,3	6,3	6,3	6,5	6,7
45-49	7,6	7,6	7,6	7,4	7,3	7,1	7,0	6,8	6,8	6,6	6,5	6,2	6,1
50-54	5,2	5,8	6,2	6,6	6,8	7,0	7,0	6,9	6,8	6,7	6,6	6,5	6,4
55-59	3,5	3,6	3,9	4,1	4,4	4,7	5,2	5,6	6,0	6,2	6,4	6,5	6,4
60-64	1,7	2,0	2,3	2,7	2,9	3,1	3,2	3,4	3,6	3,9	4,2	4,7	5,0
65-69	2,2	1,8	1,5	1,3	1,3	1,4	1,7	2,0	2,3	2,5	2,7	2,8	3,0
70 лет и старше	4,2	4,4	4,4	4,4	4,4	4,3	4,2	4,0	3,9	3,8	3,9	4,0	4,2



Состав населения Азербайджанской Республики по полу и возрасту на начало 2020 года (тысяч человек)



Браки и разводы

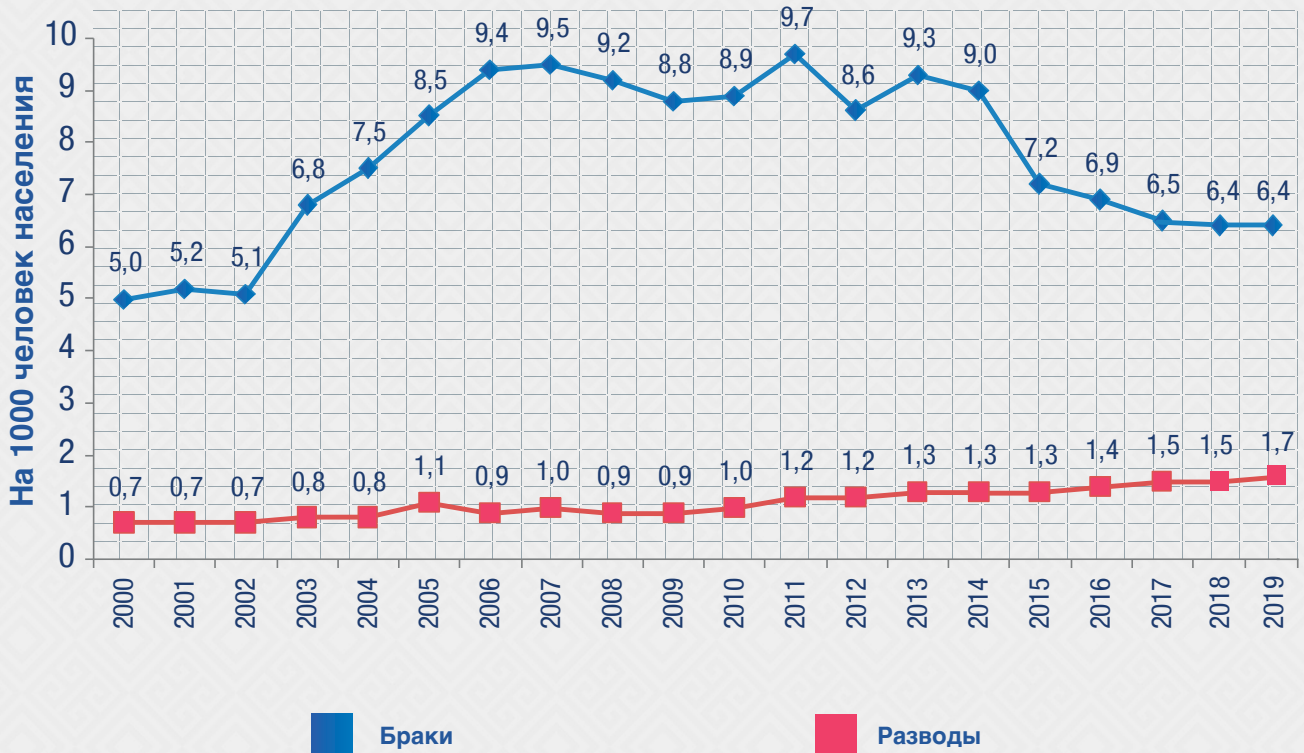
Годы	Число браков	Число разводов	На 1000 человек населения	
			Число браков	Число разводов
2000	39611	5478	5,0	0,7
2001	41861	5382	5,2	0,7
2002	41661	5738	5,1	0,7
2003	56091	6671	6,8	0,8
2004	62177	6914	7,5	0,8
2005	71643	8895	8,5	1,1
2006	79443	7817	9,4	0,9
2007	81758	8340	9,5	1,0
2008	79964	7933	9,2	0,9
2009	78072	7784	8,8	0,9
2010	79172	9061	8,9	1,0
2011	88145	10747	9,7	1,2
2012	79065	11087	8,6	1,2
2013	86852	11730	9,3	1,3
2014	84912	12088	9,0	1,3
2015	68773	12764	7,2	1,3
2016	66771	13114	6,9	1,4
2017	62923	14514	6,5	1,5
2018	62484	14857	6,4	1,5
2019	63869	17148	6,4	1,7



Общие коэффициенты брачности и разводимости



Общие коэффициенты брачности и разводимости



Территория, численность и плотность населения, число населенных пунктов городов и районов Азербайджанской Республики на начало 2020 года

Наименования городов и районов	Территория (тыс. кв. км) ¹⁾	Численность населения (тысяч человек)	Плотность населения (человек на 1 кв. км.)	Число населённых пунктов	в том числе:		
					Города	Посёлки	Сельские населённые пункты
Азербайджанская Республика	86,6	10067,1	116	4587	78	261	4248
город Баку - всего	2,14	2293,1	1072	60	1	59	-
Абшеронский экономический район – всего / в том числе:	3,73	576,5	155	48	3	13	32
Хызинский район	1,67	17,1	10	29	1	3	25
Абшеронский район	1,97	214,1	109	16	1	8	7
город Сумгайыт	0,09	345,3	3837	3	1	2	-
Гянджа-Газахский экономический район – всего в том числе:	12,30	1294,1	105	580	13	46	521
город Гянджа	0,11	335,6	3051	8	1	7	-
Газахский район	0,70	98,4	141	35	1	-	34
Агстафинский район	1,50	88,5	59	39	1	9	29
Товузский район	1,94	177,2	91	104	2	-	102
Шамкирский район	1,66	219,5	132	66	1	7	58
Гядабейский район	1,23	100,9	82	109	1	-	108
Дашкесанский район	1,05	35,4	34	49	1	5	43
Самухский район	1,45	58,8	41	35	1	6	28
Гейгельский район	0,92	64,6	70	45	1	6	38
Геранбойский район	1,70	105,0	62	87	2	6	79
город Нафталан	0,04	10,2	255	3	1	-	2
Шеки-Загатальский экономический район – всего в том числе:	8,84	626,7	71	349	6	7	336
Балакенский район	0,94	99,1	105	59	1	1	57
Загатальский район	1,35	129,8	96	62	1	1	60
Гахский район	1,49	57,2	38	59	1	-	58
город Шеки	2,43	188,1	77	71	1	2	68
Огузский район	1,08	44,7	41	34	1	-	33
Габалинский район	1,55	107,8	70	64	1	3	60



Лянкяранский экономический район - всего / в том числе:	6,07	946,7	156	659	8	13	638
Астаринский район	0,62	109,7	177	92	1	2	89
город Лянкяран	1,54	230,2	149	93	2	8	83
Лерикский район	1,08	85,8	79	162	1	-	161
Ярдымлинский район	0,67	68,0	101	88	1	-	87
Масаллинский район	0,72	227,7	316	103	1	2	100
Джалилабадский район	1,44	225,3	156	121	2	1	118
Губа-Хачмазский экономический район - всего / в том числе:	6,96	554,7	80	501	6	21	474
Гусарский район	1,50	99,0	66	90	1	1	88
Хачмазский район	1,06	179,8	170	151	2	12	137
Губинский район	2,61	173,4	66	157	1	7	149
Шабранский район	1,09	59,9	55	69	1	-	68
Сиязаньский район	0,70	42,6	61	34	1	1	32
Аранский экономический район - всего / в том числе:	21,15	2046,3	97	847	18	39	790
Гейчайский район	0,74	121,7	164	56	1	-	55
Бейляганский район	1,13	99,5	88	42	1	16	25
Агджабединский район	1,76	136,8	78	46	1	1	44
Бардинский район	0,95	157,5	166	111	1	-	110
Нефтчалинский район	1,45	88,9	61	52	1	3	48
Билясуварский район	1,36	105,1	77	26	1	-	25
Сальянский район	1,60	139,9	87	51	1	2	48
город Евлах	1,47	129,7	88	50	1	3	46
город Мингячевир	0,14	106,1	758	1	1	-	-
Агдашский район	1,02	111,1	109	74	1	2	71
Уджарский район	0,83	89,5	108	30	1	-	29
Зардабский район	0,86	59,3	69	42	1	1	40
Кюрдамирский район	1,63	117,9	72	62	1	2	59
Имишлинский район	1,89	131,4	70	51	1	2	48
Саатлинский район	1,18	109,1	92	44	1	-	43
Сабирабадский район	1,47	178,8	122	75	1	-	74
Гаджигабульский район	1,60	76,6	48	31	1	5	25
город Ширван	0,07	87,4	1249	3	1	2	-



Верхне-Карабахский экономический район - всего в том числе:	7,33	687,7	94	588	10	40	538
Джебраильский район	1,05	81,7	78	97	1	4	92
Физулинский район	1,39	133,8	96	100	2	16	82
Агдамский район	1,15	204,0	177	138	1	14	123
Тертерский район	0,96	104,7	109	77	2	1	74
Ходжалинский район	1,00	28,8	29	52	1	1	50
Шушинский район	0,31	34,7	112	39	1	1	37
Ходжавендский район	1,46	44,1	30	83	1	2	80
город Ханкенди	0,008	55,9	6988	2	1	1	-
Кяльбаджар-Лачинский экономический район - всего в том числе:	6,42	259,5	40	453	4	7	442
Кяльбаджарский район	3,05	94,1	31	147	1	1	145
Лачинский район	1,84	78,6	43	127	1	1	125
Губадлинский район	0,80	41,6	52	94	1	-	93
Зангиланский район	0,73	45,2	62	85	1	5	79
Горно-Ширванский экономический район-всего в том числе:	6,13	322,2	53	284	4	8	272
Гобустанский район	1,37	47,4	35	33	1	1	31
Исмаиллинский район	2,07	87,4	42	108	1	2	105
Агсуинский район	1,02	81,0	79	80	1	-	79
Шамахинский район	1,67	106,4	64	63	1	5	57
Нахчыванская Автономная Республика - всего: в том числе:	5,50	459,6	84	218	5	8	205
город Нахчыван	0,19	94,5	497	7	1	1	5
Шарурский район	0,87	117,6	135	66	1	-	65
Бабекский район	0,83	76,2	92	36	-	1	35
Ордубадский район	0,98	50,2	51	47	1	3	43
Джульфинский район	0,93	47,0	51	23	1	-	22
Кенгерлинский район	0,70	32,7	47	11	-	1	10
Шахбузский район	0,84	25,3	30	24	1	1	22
Садаракский район	0,16	16,1	101	4	-	1	3

1) Включая территории островов Каспийского моря.



Некоторые демографические показатели по городам и районам страны в 2019 году

Наименования городов и районов	Численность населения по состоянию на 01.01.2020 года, тысяч человек	Человек			Браки	Разводы
		Естественный прирост	Родившиеся	Умершие		
Азербайджанская Республика - всего	10067,1	85263	141179	55916	63869	17148
город Баку - всего в том числе:	2293,1	16912	29654	12742	14710	5347
Бинагадинский район	267,6	2098	3555	1457	1828	632
Гарадагский район	127,0	1633	2288	655	987	286
Хазарский район	167,8	1329	2363	1034	1066	321
Сабаильский район	102,3	569	1113	544	603	267
Сабунчинский район	246,4	2005	3714	1709	1798	564
Сураханский район	221,2	1882	3206	1324	1580	554
Наримановский район	179,4	1205	2274	1069	1257	484
Насиминский район	222,2	1159	2128	969	1086	488
Низаминский район	201,2	1252	2199	947	1074	398
Пираллахинский район	20,6	122	238	116	105	40
Хатаинский район	288,6	2313	3819	1506	1780	667
Ясамальский район	248,8	1345	2757	1412	1546	646
Абшеронский экономический район – всего / в том числе:	576,5	4225	7173	2948	3442	1142
Хызинский район	17,1	138	241	103	114	29
Абшеронский район	214,1	1647	2619	972	1176	367
город Сумгайыт	345,3	2440	4313	1873	2152	746
Гянджа-Газахский экономический район – всего в том числе:	1294,1	9024	17391	8367	8068	2070
город Гянджа в том числе:	335,6	1161	3156	1995	1746	711
Низаминский район	153,0	409	1358	949	797	333
Кяпазский район	182,6	752	1798	1046	949	378



Газахский район	98,4	722	1403	681	715	95
Агстафинский район	88,5	650	1238	588	582	112
Товузский район	177,2	1597	2811	1214	1244	305
Шамкирский район	219,5	2008	3307	1299	1337	272
Гядабейский район	100,9	689	1482	793	630	125
Дашкесанский район	35,4	273	519	246	233	64
Самухский район	58,8	466	877	411	402	101
Гейгельский район	64,6	501	909	408	383	118
Геранбойский район	105,0	901	1579	678	718	141
город Нафталан	10,2	56	110	54	78	26
Шеки-Загатальский экономический район – всего в том числе:	626,7	5116	8938	3822	4092	859
Балакенский район	99,1	821	1411	590	582	142
Загатальский район	129,8	1055	1858	803	828	178
Гахский район	57,2	343	783	440	365	58
город Шеки	188,1	1348	2506	1158	1234	251
Огузский район	44,7	363	635	272	327	97
Габалинский район	107,8	1186	1745	559	756	133
Лянкяранский экономический район - всего / в том числе:	946,7	9767	14503	4736	5604	1136
Астаринский район	109,7	1103	1664	561	706	128
город Лянкяран	230,2	1610	2898	1288	1258	346
Лерикский район	85,8	1039	1400	361	592	71
Ярдымлинский район	68,0	997	1300	303	531	36
Масаллинский район	227,7	2005	3238	1233	1227	365
Джалилабадский район	225,3	3013	4003	990	1290	190
Губа-Хачмазский экономический район - всего в том числе:	554,7	5314	8577	3263	3569	790
Гусарский район	99,0	835	1465	630	525	156
Хачмазский район	179,8	1736	2745	1009	1113	262
Губинский район	173,4	1817	2859	1042	1264	200
Шабранский район	59,9	577	916	339	412	112
Сиязаньский район	42,6	349	592	243	255	60



Аранский экономический район - всего / в том числе	2046,3	20268	31851	11583	14077	3072
Гейчайский район	121,7	1055	1832	777	792	179
Бейляганский район	99,5	1032	1573	541	710	163
Агджабединский район	136,8	1341	2064	723	911	146
Бардинский район	157,5	1305	2276	971	1152	294
Нефтчалинский район	88,9	694	1223	529	510	162
Билясуварский район	105,1	1276	1771	495	742	98
Сальянский район	139,9	1335	2159	824	997	185
город Евлах	129,7	1215	2085	870	753	334
город Мингячевир	106,1	757	1396	639	627	287
Агдашский район	111,1	986	1649	663	781	174
Уджарский район	89,5	848	1362	514	635	112
Зардабский район	59,3	556	867	311	375	69
Кюрдамирский район	117,9	1116	1768	652	848	129
Имишлинский район	131,4	1622	2317	695	1062	166
Саатлинский район	109,1	1318	1869	551	792	116
Сабирабадский район	178,8	2302	3206	904	1279	171
Гаджигабульский район	76,6	831	1221	390	488	102
город Ширван	87,4	679	1213	534	623	185
Верхне-Карабахский экономический район - всего в том числе:	687,7	5214	8367	3153	3754	1163
Джебраильский район	81,7	672	1112	440	485	165
Физулинский район	133,8	1252	2015	763	948	302
Агдамский район	204,0	1849	2998	1149	1327	430
Тертерский район	104,7	644	1135	491	561	150
Ходжалинский район	28,8	205	261	56	113	31
Шушинский район	34,7	363	509	146	197	57
Ходжавендский район	44,1	185	275	90	89	21
город Ханкенди	55,9	44	62	18	34	7



Кяльбаджар-Лачинский экономический район - всего в том числе:	259,5	2576	3964	1388	1706	582
Кяльбаджарский район	94,1	910	1327	417	547	184
Лачинский район	78,6	909	1360	451	564	152
Губадлинский район	41,6	381	634	253	300	135
Зангиланский район	45,2	376	643	267	295	111
Горно-Ширванский экономический район - всего в том числе:	322,2	3512	5346	1834	2191	393
Гобустанский район	47,4	651	905	254	360	38
Исмаиллинский район	87,4	780	1315	535	599	100
Агсуинский район	81,0	881	1344	463	544	111
Шамахинский район	106,4	1200	1782	582	688	144
Нахчыванская Автономная Республика - всего в том числе:	459,6	3335	5415	2080	2656	594
город Нахчыван	94,5	518	949	431	541	187
Шарурский район	117,6	1003	1491	488	712	141
Бабекский район	76,2	672	995	323	420	86
Ордубадский район	50,2	236	510	274	247	38
Джульфинский район	47,0	325	538	213	298	57
Кенгерлинский район	32,7	353	495	142	225	44
Шахбузский район	25,3	126	271	145	121	31
Садаракский район	16,1	102	166	64	92	10



**Некоторые демографические показатели по городам и районам
страны в 2019 году
(на 1000 человек населения)**

Наименования городов и районов	Естественный прирост	Родившиеся	Умершие	Браки	Разводы
Азербайджанская Республика - всего	8,7	14,3	5,6	6,4	1,7
город Баку - всего в том числе	7,4	13,0	5,6	6,4	2,3
Бинагадинский район	7,8	13,3	5,5	6,9	2,4
Гарадагский район	12,9	18,1	5,2	7,8	2,3
Хазарский район	7,9	14,1	6,2	6,4	1,9
Сабаильский район	5,6	10,9	5,3	5,9	2,6
Сабунчинский район	8,1	15,1	7,0	7,3	2,3
Сураханский район	8,6	14,6	6,0	7,2	2,5
Наримановский район	6,7	12,7	6,0	7,0	2,7
Насиминский район	5,2	9,6	4,4	4,9	2,2
Низаминский район	6,3	11,0	4,7	5,4	2,0
Пираллахинский район	5,9	11,6	5,7	5,1	1,9
Хатаинский район	8,1	13,3	5,2	6,2	2,3
Ясамальский район	5,4	11,1	5,7	6,2	2,6
Абшеронский экономический район – всего / в том числе:	7,4	12,5	5,1	6,0	2,0
Хызинский район	8,1	14,2	6,1	6,7	1,7
Абшеронский район	7,7	12,3	4,6	5,5	1,7
город Сумгайыт	7,1	12,5	5,4	6,3	2,2
Гянджа-Газахский экономический район – всего в том числе:	7,0	13,5	6,5	6,3	1,6
город Гянджа в том числе:	3,4	9,4	6,0	5,2	2,1
Низаминский район	2,7	8,9	6,2	5,2	2,2
Кяпазский район	4,2	9,9	5,7	5,2	2,1



Газахский район	7,4	14,3	6,9	7,3	1,0
Агстафинский район	7,3	14,0	6,7	6,6	1,3
Товузский район	9,0	15,9	6,9	7,1	1,7
Шамкирский район	9,2	15,1	5,9	6,1	1,2
Гядабейский район	6,8	14,7	7,9	6,3	1,2
Дашкесанский район	7,7	14,7	7,0	6,6	1,8
Самухский район	8,0	15,0	7,0	6,9	1,7
Гейгельский район	7,8	14,1	6,3	6,0	1,8
Геранбойский район	8,6	15,1	6,5	6,9	1,3
город Нафталан	5,5	10,8	5,3	7,7	2,6
Шеки-Загатальский экономический район – всего в том числе:	8,2	14,3	6,1	6,6	1,4
Балакенский район	8,3	14,3	6,0	5,9	1,4
Загатальский район	8,2	14,4	6,2	6,4	1,4
Гахский район	6,0	13,7	7,7	6,4	1,0
город Шеки	7,2	13,4	6,2	6,6	1,3
Огузский район	8,2	14,3	6,1	7,4	2,2
Габалинский район	11,1	16,3	5,2	7,1	1,2
Лянкяранский экономический район -всего / в том числе:	10,4	15,4	5,0	5,9	1,2
Астаринский район	10,1	15,2	5,1	6,5	1,2
город Лянкяран	7,0	12,6	5,6	5,5	1,5
Лерикский район	12,2	16,4	4,2	6,9	0,8
Ярдымлинский район	14,8	19,3	4,5	7,9	0,5
Масаллинский район	8,9	14,3	5,4	5,4	1,6
Джалилабадский район	13,5	17,9	4,4	5,8	0,8
Губа-Хачмазский экономический район - всего в том числе:	9,6	15,5	5,9	6,5	1,4
Гусарский район	8,5	14,9	6,4	5,3	1,6
Хачмазский район	9,7	15,3	5,6	6,2	1,5
Губинский район	10,6	16,6	6,0	7,3	1,2
Шабранский район	9,7	15,4	5,7	6,9	1,9
Сиязаньский район	8,3	14,0	5,7	6,0	1,4



Аранский экономический район - всего / в том числе	9,9	15,6	5,7	6,9	1,5
Гейчайский район	8,7	15,1	6,4	6,5	1,5
Бейляганский район	10,4	15,9	5,5	7,2	1,6
Агджабединский район	9,9	15,2	5,3	6,7	1,1
Бардинский район	8,3	14,5	6,2	7,3	1,9
Нефтчалинский район	7,8	13,8	6,0	5,8	1,8
Билясуварский район	12,3	17,0	4,7	7,1	0,9
Сальянский район	9,6	15,5	5,9	7,2	1,3
город Евлах	9,5	16,2	6,7	5,8	2,6
город Мингячевир	7,2	13,2	6,0	5,9	2,7
Агдашский район	8,9	14,9	6,0	7,1	1,6
Уджарский район	9,5	15,3	5,8	7,1	1,3
Зардабский район	9,4	14,7	5,3	6,4	1,2
Кюрдамирский район	9,5	15,1	5,6	7,2	1,1
Имишлинский район	12,4	17,7	5,3	8,1	1,3
Саатлинский район	12,1	17,2	5,1	7,3	1,1
Сабирабадский район	12,9	18,0	5,1	7,2	1,0
Гаджигабульский район	11,0	16,1	5,1	6,4	1,3
город Ширван	7,8	13,9	6,1	7,2	2,1
Верхне-Карабахский экономический район - всего в том числе:	9,1	14,6	5,5	6,5	2,0
Джебраильский район	8,3	13,7	5,4	6,0	2,0
Физулинский район	9,4	15,1	5,7	7,1	2,3
Агдамский район	9,1	14,8	5,7	6,5	2,1
Тертерский район	7,9	13,9	6,0	6,9	1,8
Ходжалинский район	13,0	16,6	3,6	7,2	2,0
Шушинский район	10,9	15,3	4,4	5,9	1,7
Ходжавендский район	12,8	19,1	6,3	6,2	1,5
город Ханкенди	3,5	5,0	1,5	2,8	0,6



Кяльбаджар-Лачинский экономический район - всего в том числе:	10,4	16,0	5,6	6,9	2,3
Кяльбаджарский район	10,8	15,8	5,0	6,5	2,2
Лачинский район	11,6	17,4	5,8	7,2	1,9
Губадлинский район	9,2	15,3	6,1	7,3	3,3
Зангиланский район	8,4	14,3	5,9	6,5	2,5
Горно-Ширванский экономический район - всего в том числе:	11,0	16,7	5,7	6,8	1,2
Гобустанский район	13,8	19,2	5,4	7,7	0,8
Исмаиллинский район	9,0	15,1	6,1	6,9	1,1
Агсуинский район	11,0	16,7	5,7	6,8	1,4
Шамахинский район	11,4	16,9	5,5	6,5	1,4
Нахчыванская Автономная Республика - всего в том числе:	7,3	11,8	4,5	5,8	1,3
город Нахчыван	5,5	10,1	4,6	5,7	2,0
Шарурский район	8,5	12,7	4,2	6,1	1,2
Бабекский район	8,8	13,1	4,3	5,5	1,1
Ордубадский район	4,7	10,2	5,5	4,9	0,8
Джульфинский район	7,0	11,5	4,5	6,4	1,2
Кенгерлинский район	10,8	15,2	4,4	6,9	1,4
Шахбузский район	4,9	10,7	5,8	4,8	1,2
Садаракский район	6,4	10,4	4,0	5,7	0,6

